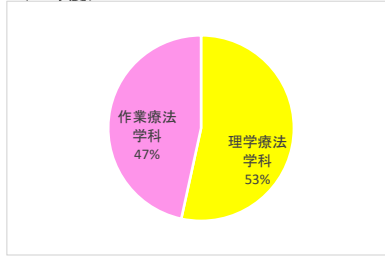


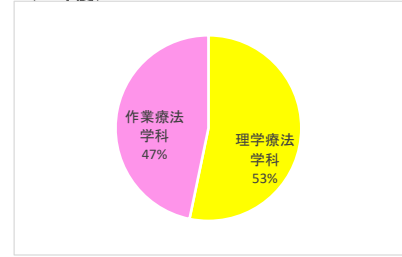
平成27・28年度 上尾中央医療専門学校 学校アンケート結果【全学生】

番号	28年度	27年度
	学生人数	学生人数
理学療法学科	117	114
作業療法学科	102	100
計	219	214
配布数(全学生数)	220	214
回収率	99.5%	100.0%

<28年度>

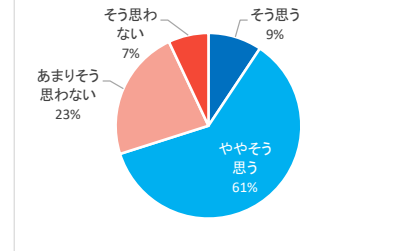
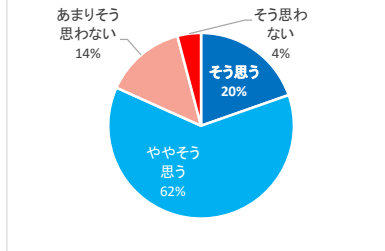


<27年度>



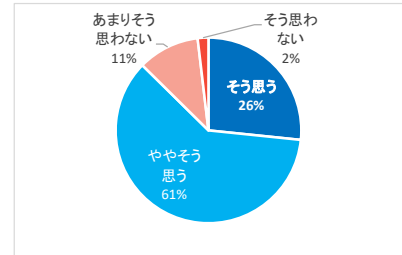
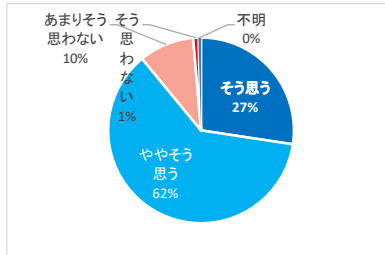
Q1. 学校の教育理念・目標について理解している

	28年度	27年度
そう思う	43	20
ややそう思う	136	130
あまりそう思わない	31	49
そう思わない	9	15
不明	0	0
計	219	214



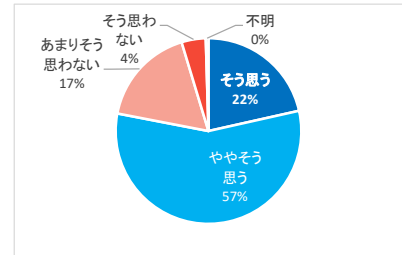
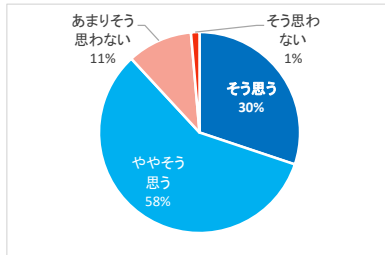
Q2. 学校の規則について理解している

	28年度	27年度
そう思う	60	57
ややそう思う	135	130
あまりそう思わない	21	23
そう思わない	2	4
不明	1	0
計	219	214



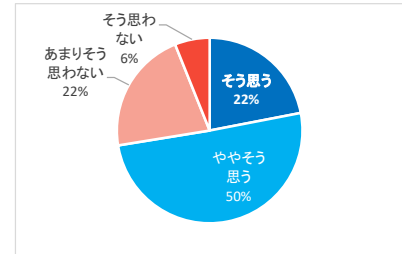
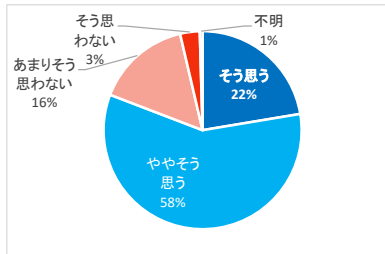
Q3. 理念等に合致した、特色ある教育がなされている

	28年度	27年度
そう思う	66	46
ややそう思う	127	121
あまりそう思わない	23	37
そう思わない	3	9
不明	0	1
計	219	214



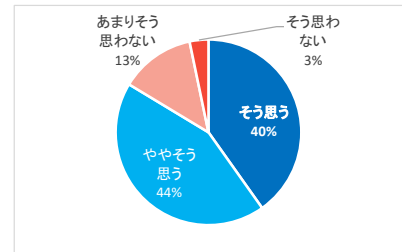
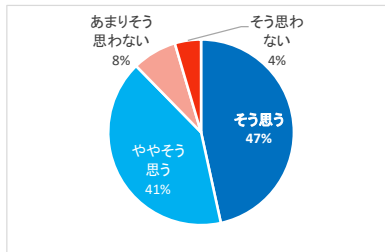
Q4. 体系的に教育課程(カリキュラム)が編成されている

	28年度	27年度
そう思う	49	47
ややそう思う	128	108
あまりそう思わない	34	46
そう思わない	7	13
不明	1	0
計	219	214



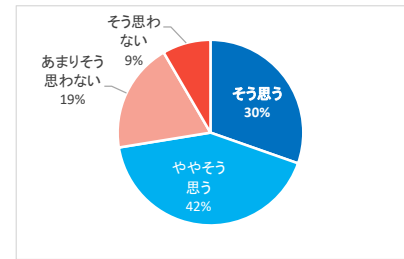
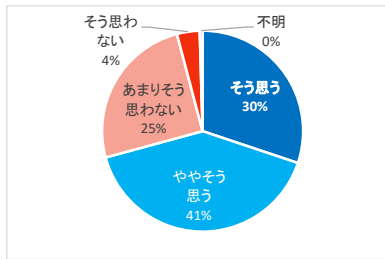
Q5. 就職や資格取得に対する十分な指導・教育がなされている

	28年度	27年度
そう思う	102	86
ややそう思う	90	93
あまりそう思わない	17	28
そう思わない	10	7
不明	0	0
計	219	214



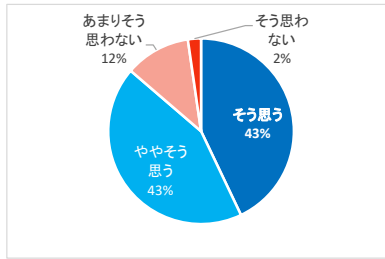
Q6. 学校の施設・設備は、十分に整っている

	28年度	27年度
そう思う	66	65
ややそう思う	89	90
あまりそう思わない	55	41
そう思わない	8	18
不明	1	0
計	219	214



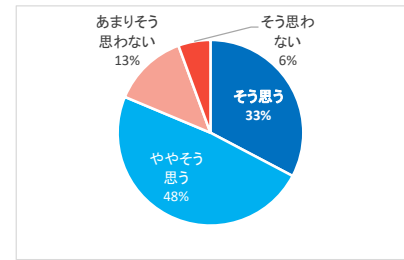
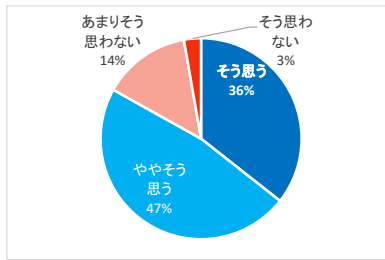
Q7. 安心して学ぶことができる環境は、十分に整っている

	28年度
そう思う	94
ややそう思う	95
あまりそう思わない	25
そう思わない	5
不明	0
計	219



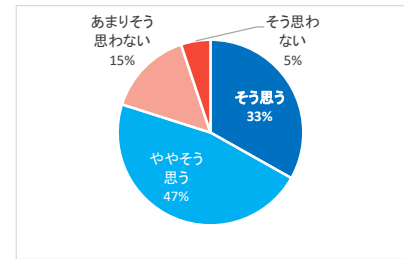
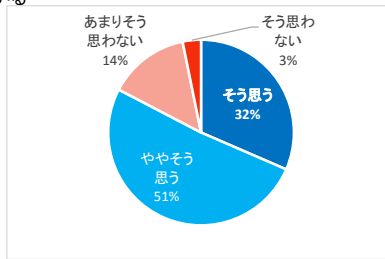
Q8. 学生の個別相談や指導は適切になされている

	28年度	27年度
そう思う	78	70
ややそう思う	104	104
あまりそう思わない	31	28
そう思わない	6	12
不明	0	0
計	219	214



Q9. 教員は保護者に必要に応じて連絡し、家庭との連携を図っている

	28年度	27年度
そう思う	69	71
ややそう思う	112	100
あまりそう思わない	31	32
そう思わない	7	11
不明	0	0
計	219	214



Q10. 教育活動等に関する情報公開は適切に行われている

	28年度	27年度
そう思う	83	38
ややそう思う	117	110
あまりそう思わない	13	53
そう思わない	4	13
不明	2	0
計	219	214

