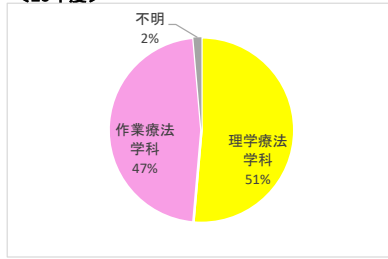


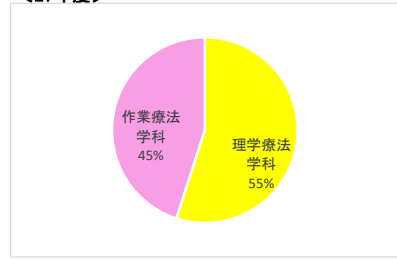
平成27・28年度 上尾中央医療専門学校 学校アンケート結果 【全保護者】

番号	28年度	27年度
理学療法学科	74	83
作業療法学科	68	68
不明	2	0
計	144	151
配布数(全家庭数)	220	216
回収率	65.5%	69.9%

<28年度>

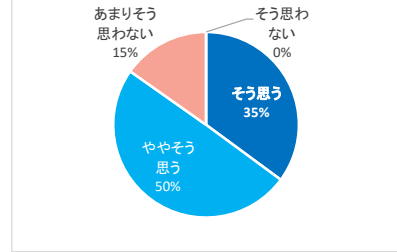
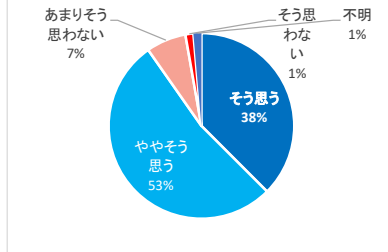


<27年度>



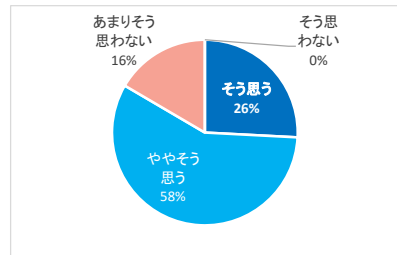
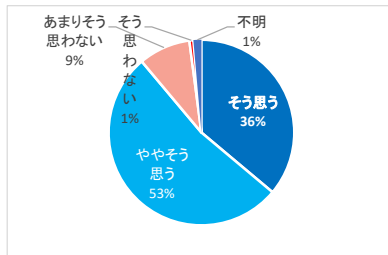
Q1. 学校の教育理念・目標について理解している

	28年度	27年度
そう思う	54	53
ややそう思う	76	75
あまりそう思わない	10	23
そう思わない	2	0
不明	2	0
計	144	151



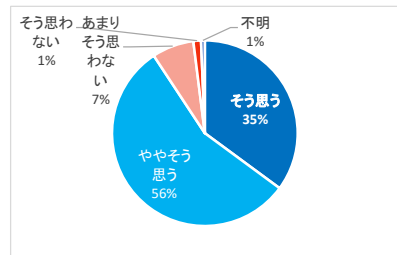
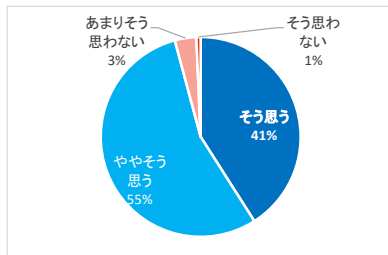
Q2. 学校の規則について理解している

	28年度	27年度
そう思う	52	39
ややそう思う	76	87
あまりそう思わない	13	25
そう思わない	1	0
不明	2	0
計	144	151



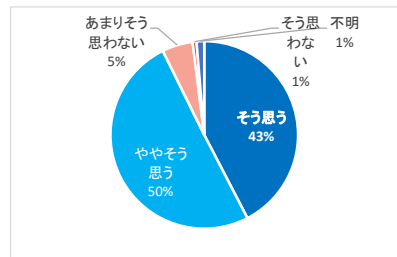
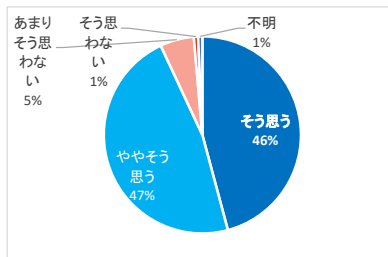
Q3. 理念等に合致した、特色ある教育がなされている

	28年度	27年度
そう思う	59	53
ややそう思う	79	84
あまりそう思わない	5	11
そう思わない	1	2
不明	0	1
計	144	151



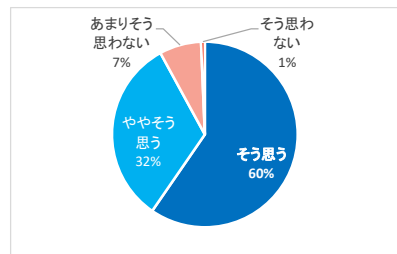
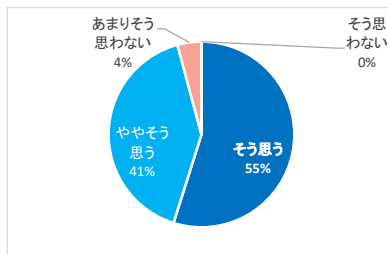
Q4. 体系的に教育課程(カリキュラム)が編成されている

	28年度	27年度
そう思う	66	64
ややそう思う	68	76
あまりそう思わない	8	8
そう思わない	1	1
不明	1	2
計	144	151



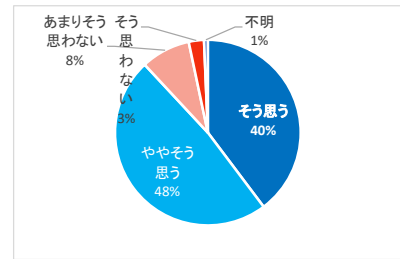
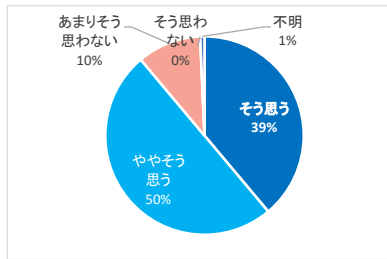
Q5. 就職や資格取得に対する十分な指導・教育がなされている

	28年度	27年度
そう思う	79	90
ややそう思う	59	49
あまりそう思わない	6	11
そう思わない	0	1
不明	0	0
計	144	151



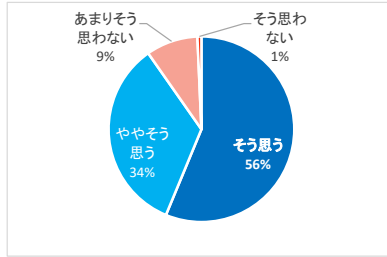
Q6. 学校の施設・設備は、十分に整っている

	28年度	27年度
そう思う	56	60
ややそう思う	72	73
あまりそう思わない	15	13
そう思わない	0	4
不明	1	1
計	144	151



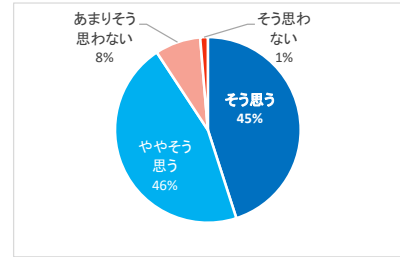
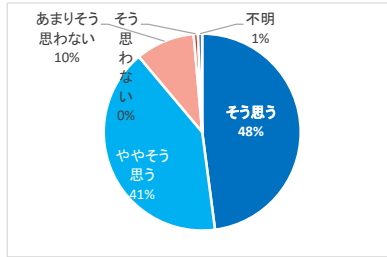
Q7. 安心して学ぶことができる環境は、十分に整っている

	28年度
そう思う	81
ややそう思う	49
あまりそう思わない	13
そう思わない	1
不明	0
計	144



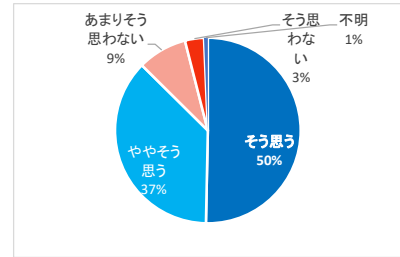
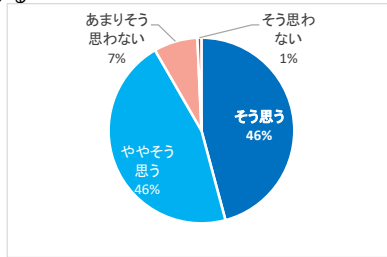
Q8. 学生の個別相談や指導は適切になされている

	28年度	27年度
そう思う	69	68
ややそう思う	59	69
あまりそう思わない	14	12
そう思わない	1	2
不明	1	0
計	144	151



Q9. 教員は保護者に必要に応じて連絡し、家庭との連携を図っている

	28年度	27年度
そう思う	66	76
ややそう思う	66	56
あまりそう思わない	11	13
そう思わない	1	5
不明	0	1
計	144	151



Q10. 教育活動等に関する情報公開は適切に行われている

	28年度	27年度
そう思う	57	52
ややそう思う	71	84
あまりそう思わない	15	12
そう思わない	1	3
不明	0	0
計	144	151

