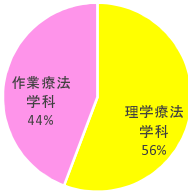


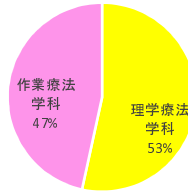
平成28・29年度 上尾中央医療専門学校 学校アンケート結果 【全学生】

番号	29年度	28年度
	学生人数	学生人数
理学療法学科	121	117
作業療法学科	96	102
計	217	219
配布数(全学生数)	217	220
回収率	100.0%	99.5%

<29年度>

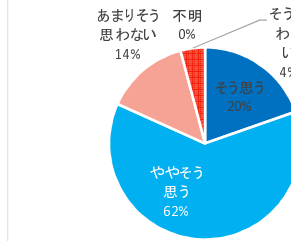
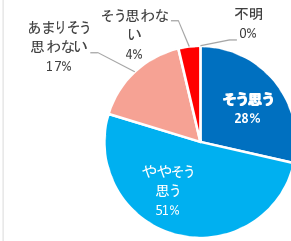


<28年度>



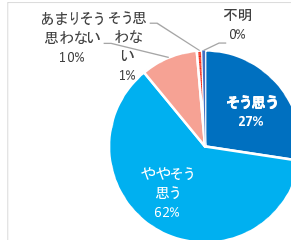
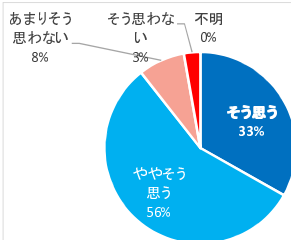
Q1. 学校の教育理念・目標について理解している

	29年度	28年度
そう思う	62	43
ややそう思う	111	136
あまりそう思わない	36	31
そう思わない	8	9
不明	0	0
計	217	219



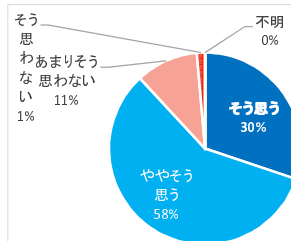
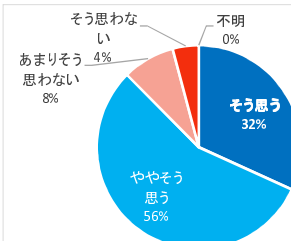
Q2. 学校の規則について理解している

	29年度	28年度
そう思う	72	60
ややそう思う	122	135
あまりそう思わない	17	21
そう思わない	6	2
不明	0	1
計	217	219



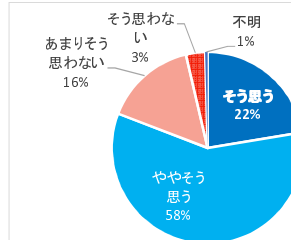
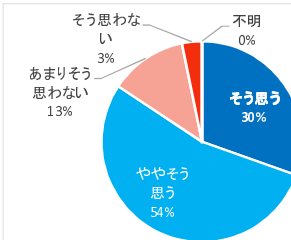
Q3. 理念等に合致した、特色ある教育がなされている

	29年度	28年度
そう思う	69	66
ややそう思う	121	127
あまりそう思わない	18	23
そう思わない	9	3
不明	0	0
計	217	219



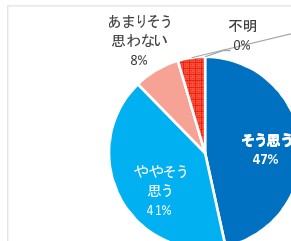
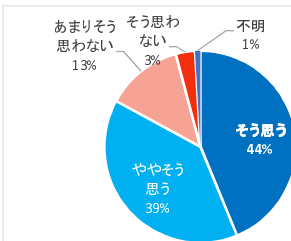
Q4. 体系的に教育課程(カリキュラム)が編成されている

	29年度	28年度
そう思う	66	49
ややそう思う	117	128
あまりそう思わない	27	34
そう思わない	7	7
不明	0	1
計	217	219



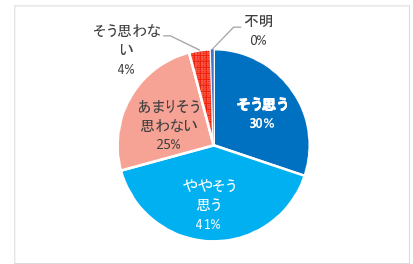
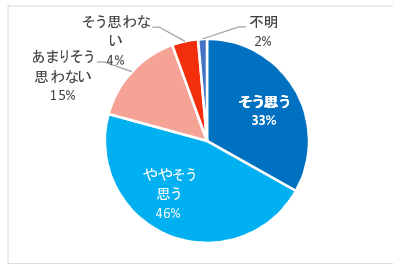
Q5. 就職や資格取得に対する十分な指導・教育がなされている

	29年度	28年度
そう思う	95	102
ややそう思う	85	90
あまりそう思わない	28	17
そう思わない	7	10
不明	2	0
計	217	219



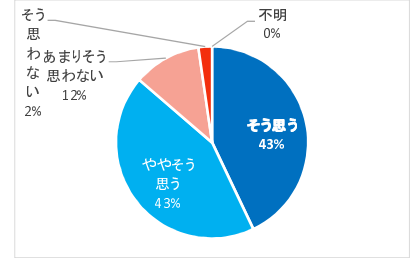
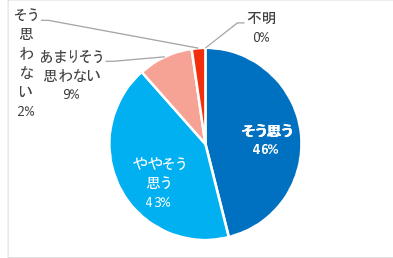
Q6. 学校の施設・設備は、十分に整っている

	29年度	28年度
そう思う	72	66
ややそう思う	100	89
あまりそう思わない	33	55
そう思わない	9	8
不明	3	1
計	217	219



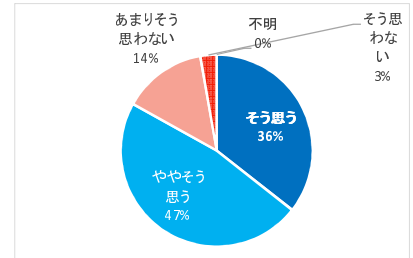
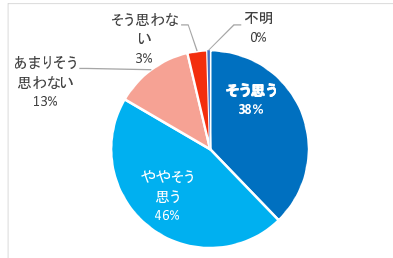
Q7. 安心して学ぶことができる環境は、十分に整っている

	29年度	28年度
そう思う	100	94
ややそう思う	92	95
あまりそう思わない	20	25
そう思わない	5	5
不明	0	0
計	217	219



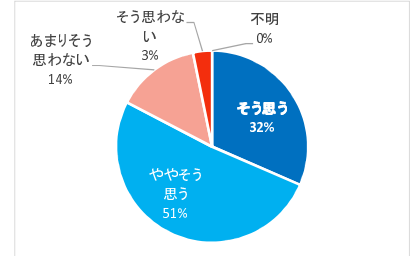
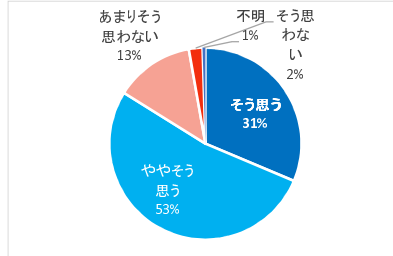
Q8. 学生の個別相談や指導は適切になされている

	29年度	28年度
そう思う	82	78
ややそう思う	99	104
あまりそう思わない	28	31
そう思わない	7	6
不明	1	0
計	217	219



Q9. 教員は保護者に必要に応じて連絡し、家庭との連携を図っている

	29年度	28年度
そう思う	68	69
ややそう思う	114	112
あまりそう思わない	29	31
そう思わない	5	7
不明	1	0
計	217	219



Q10. 教育活動等に関する情報公開は適切に行われている

	29年度	28年度
そう思う	72	83
ややそう思う	118	117
あまりそう思わない	18	13
そう思わない	8	4
不明	1	2
計	217	219

