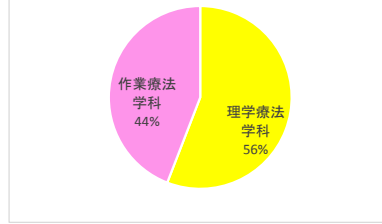


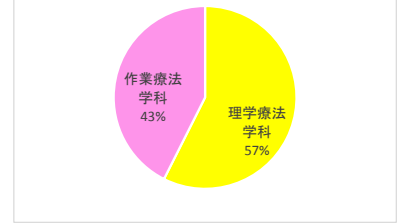
# 令和元・令和2年度 上尾中央医療専門学校 学校アンケート結果【全学生】

	令和2年度	令和元年度
	学生人数	学生人数
理学療法学科	114	116
作業療法学科	90	86
計	204	202
配布数(全学生数)	204	202
回収率	100.0%	100.0%

<令和2年度>

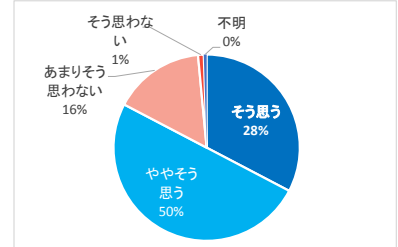
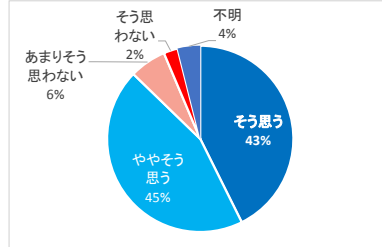


<令和元年度>



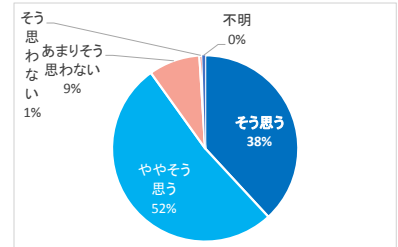
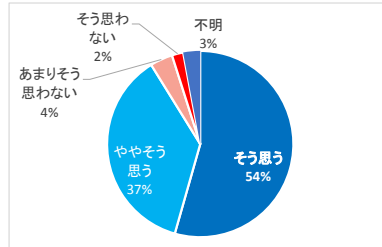
## Q1. 学校の教育理念・目標について理解している

	令和2年度	令和元年度
そう思う	87	66
ややそう思う	91	101
あまりそう思わない	13	32
そう思わない	5	2
不明	8	1
計	204	202



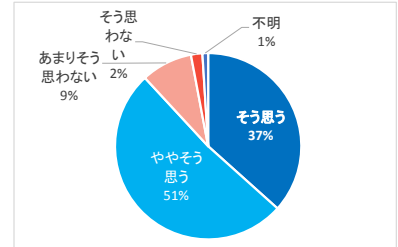
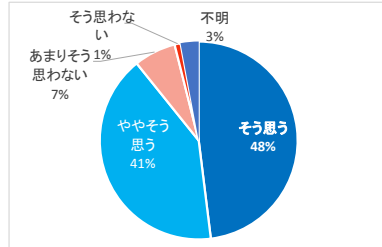
## Q2. 学校の規則について理解している

	令和2年度	令和元年度
そう思う	111	77
ややそう思う	75	105
あまりそう思わない	8	18
そう思わない	4	1
不明	6	1
計	204	202



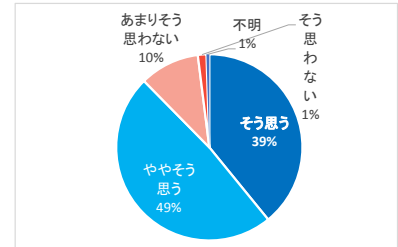
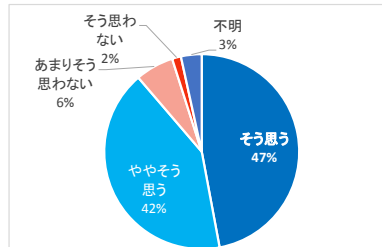
## Q3. 理念等に合致した、特色ある教育がなされている

	令和2年度	令和元年度
そう思う	98	74
ややそう思う	84	104
あまりそう思わない	14	18
そう思わない	2	4
不明	6	2
計	204	202



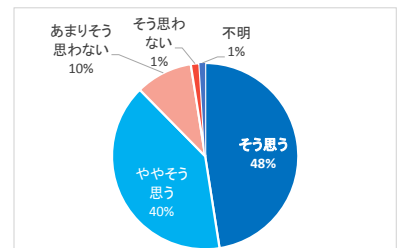
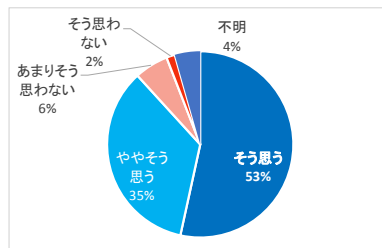
## Q4. 体系的に教育課程(カリキュラム)が編成されている

	令和2年度	令和元年度
そう思う	96	79
ややそう思う	85	98
あまりそう思わない	13	21
そう思わない	3	3
不明	7	1
計	204	202



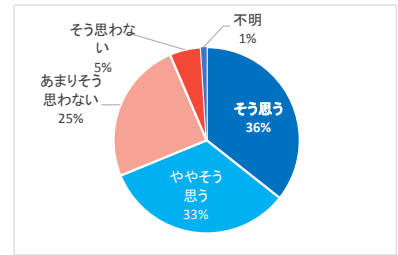
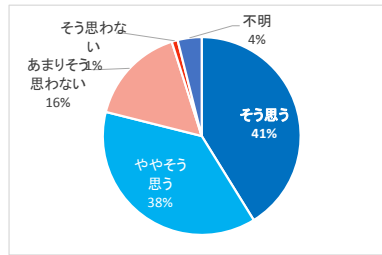
## Q5. 就職や資格取得に対する十分な指導・教育がなされている

	令和2年度	令和元年度
そう思う	109	96
ややそう思う	71	81
あまりそう思わない	12	20
そう思わない	3	3
不明	9	2
計	204	202



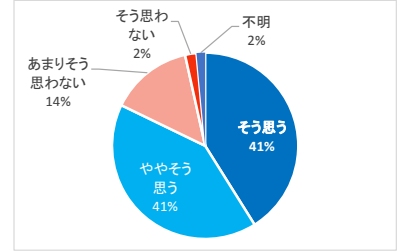
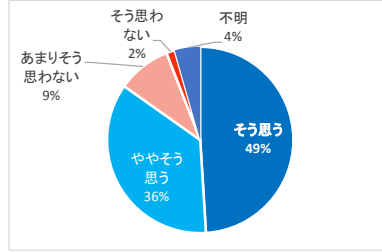
Q6. 学校の施設・設備は、十分に整っている

	令和2年度	令和元年度
そう思う	84	72
ややそう思う	77	67
あまりそう思わない	33	50
そう思わない	2	11
不明	8	2
計	204	202



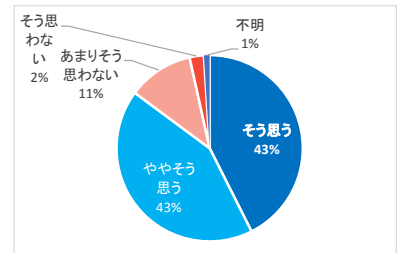
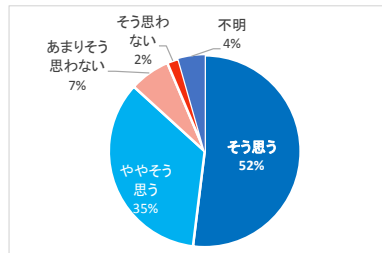
Q7. 安心して学ぶことができる環境は、十分に整っている

	令和2年度	令和元年度
そう思う	100	83
ややそう思う	73	83
あまりそう思わない	19	29
そう思わない	3	4
不明	9	3
計	204	202



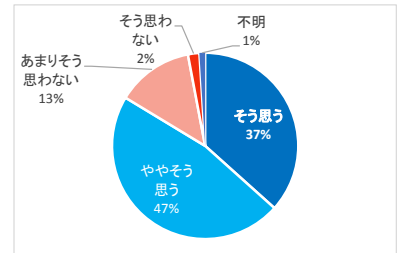
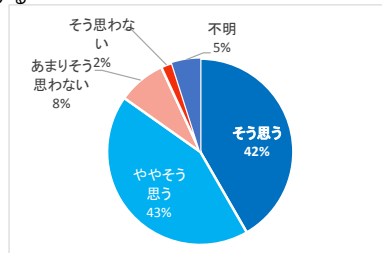
Q8. 学生の個別相談や指導は適切になされている

	令和2年度	令和元年度
そう思う	106	86
ややそう思う	71	86
あまりそう思わない	14	23
そう思わない	4	5
不明	9	2
計	204	202



Q9. 教員は保護者に必要に応じて連絡し、家庭との連携を図っている

	令和2年度	令和元年度
そう思う	85	74
ややそう思う	88	95
あまりそう思わない	17	27
そう思わない	4	4
不明	10	2
計	204	202



Q10. 教育活動等に関する情報公開は適切に行われている

	令和2年度	令和元年度
そう思う	104	77
ややそう思う	76	102
あまりそう思わない	11	21
そう思わない	4	0
不明	9	2
計	204	202

