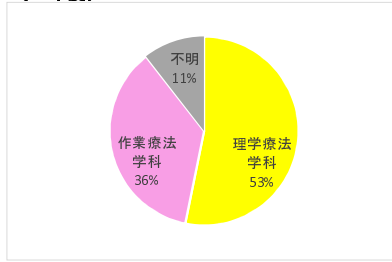


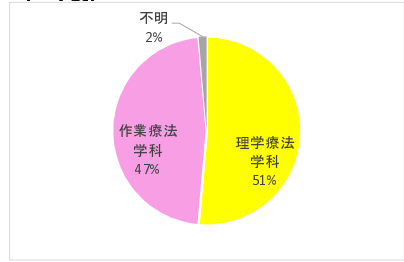
平成28・29年度 上尾中央医療専門学校 学校アンケート結果 **【全保護者】**

番号	29年度	28年度
	保護者人数	保護者人数
理学療法学科	91	74
作業療法学科	62	68
不明	18	2
計	171	144
配布数(全家庭数)	217	220
回収率	<b>78.8%</b>	<b>65.5%</b>

<29年度>

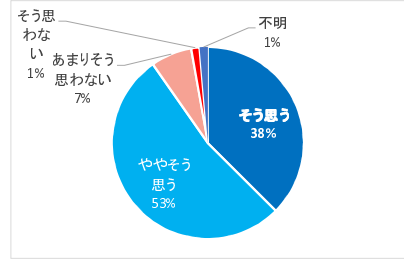
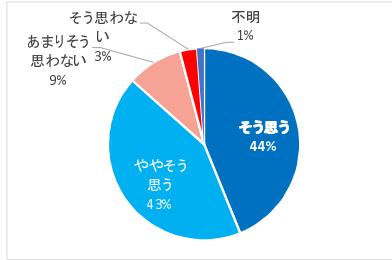


<28年度>



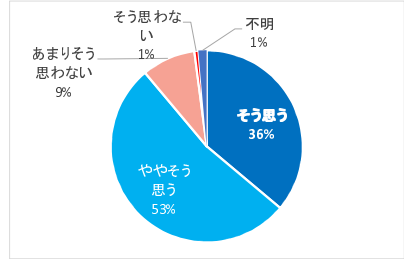
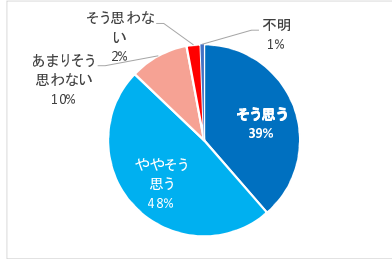
Q1. 学校の教育理念・目標について理解している

	29年度	28年度
そう思う	75	54
ややそう思う	73	76
あまりそう思わない	16	10
そう思わない	5	2
不明	2	2
計	171	144



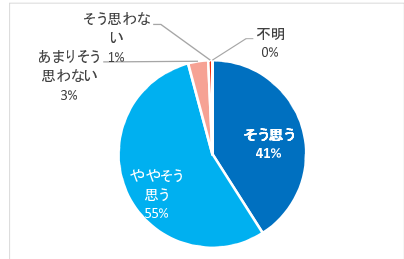
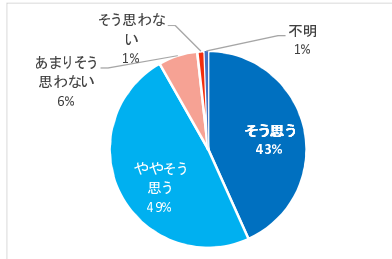
Q2. 学校の規則について理解している

	29年度	28年度
そう思う	66	52
ややそう思う	83	76
あまりそう思わない	17	13
そう思わない	4	1
不明	1	2
計	171	144



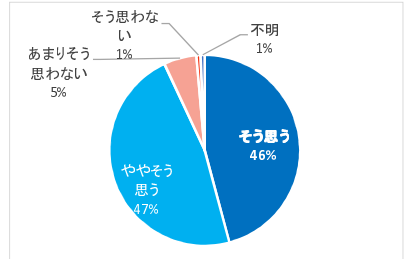
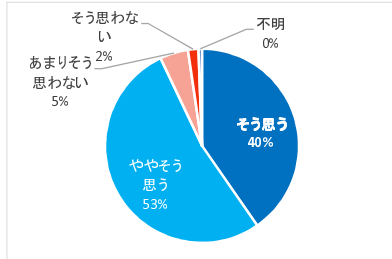
Q3. 理念等に合致した、特色ある教育がなされている

	29年度	28年度
そう思う	74	59
ややそう思う	83	79
あまりそう思わない	11	5
そう思わない	2	1
不明	1	0
計	171	144



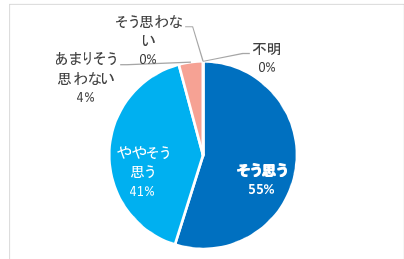
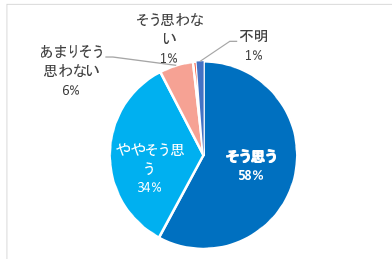
Q4. 体系的に教育課程(カリキュラム)が編成されている

	29年度	28年度
そう思う	69	66
ややそう思う	90	68
あまりそう思わない	8	8
そう思わない	3	1
不明	1	1
計	171	144



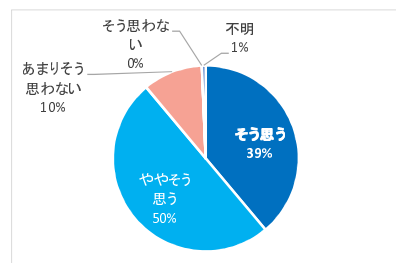
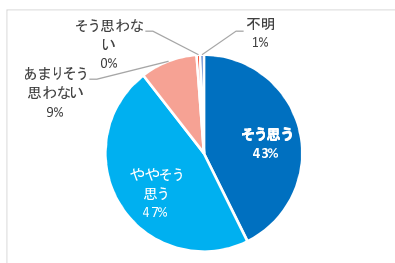
Q5. 就職や資格取得に対する十分な指導・教育がなされている

	29年度	28年度
そう思う	99	79
ややそう思う	59	59
あまりそう思わない	10	6
そう思わない	1	0
不明	2	0
計	171	144



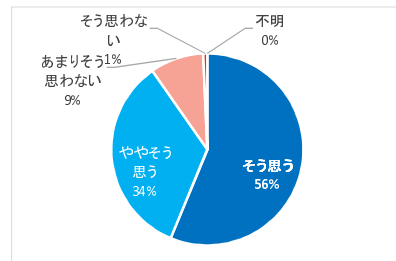
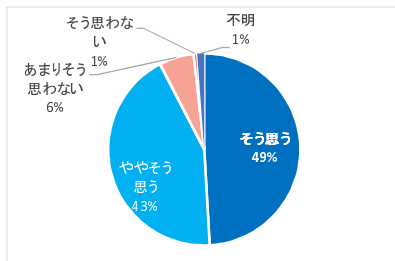
Q6. 学校の施設・設備は、十分に整っている

	29年度	28年度
そう思う	73	56
ややそう思う	80	72
あまりそう思わない	16	15
そう思わない	1	0
不明	1	1
計	171	144



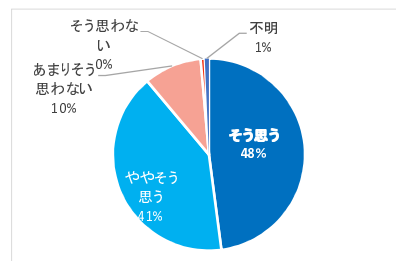
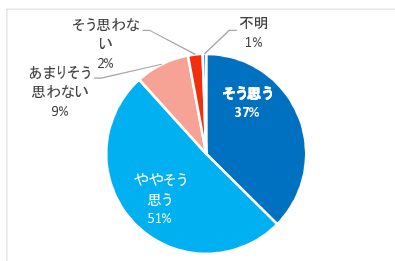
Q7. 安心して学ぶことができる環境は、十分に整っている

	29年度	28年度
そう思う	84	81
ややそう思う	74	49
あまりそう思わない	10	13
そう思わない	1	1
不明	2	0
計	171	144



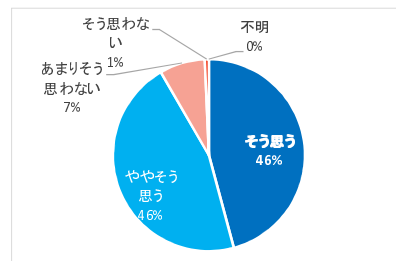
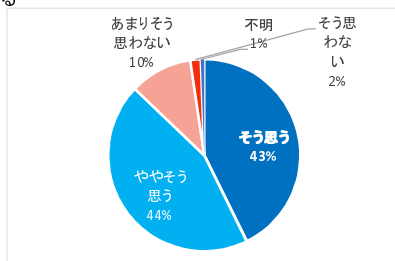
Q8. 学生の個別相談や指導は適切になされている

	29年度	28年度
そう思う	64	69
ややそう思う	87	59
あまりそう思わない	15	14
そう思わない	4	1
不明	1	1
計	171	144



Q9. 教員は保護者に必要に応じて連絡し、家庭との連携を図っている

	29年度	28年度
そう思う	73	66
ややそう思う	76	66
あまりそう思わない	18	11
そう思わない	3	1
不明	1	0
計	171	144



Q10. 教育活動等に関する情報公開は適切に行われている

	29年度	28年度
そう思う	67	57
ややそう思う	83	71
あまりそう思わない	17	15
そう思わない	2	1
不明	2	0
計	171	144

